



Clínica Lumiar
Desenvolvimento Infantil

Atividade do Corpo Humano

Instrução:

Recorte os nomes das partes do corpo e peça para a criança colar ou posicionar cada uma no lugar correto do boneco.

Essa atividade estimula a linguagem, o esquema corporal e a coordenação visual.

Dica extra: Vocês também podem sortear as palavras recortadas e apontar no próprio corpo ou no do outro, transformando o momento em uma brincadeira interativa e divertida!

Bom divertimento!



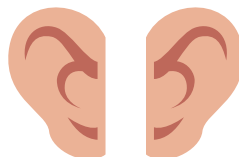


Clínica Lumiar
Desenvolvimento Infantil

CORPO HUMANO



CABEÇA



ORELHA



CABELO

TESTA



BRAÇO



OLHOS

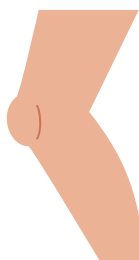


MÃO



BOCA

DENTE



PERNA



NARIZ


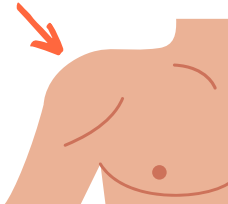


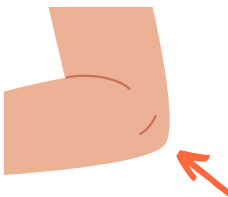

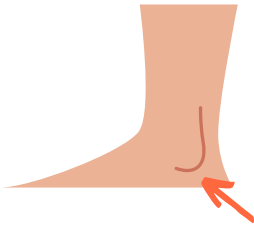
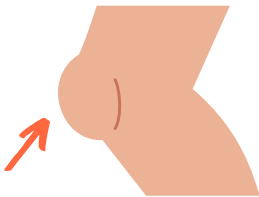




PÉ



Clínica Lumiar
Desenvolvimento Infantil

CORPO HUMANO

 <p>CORPO</p>	 <p>OMBRO</p>
 <p>PESCOÇO</p>	 <p>PEITO</p>
 <p>COTOVELO</p>	 <p>BARRIGA</p>
 <p>TORNOZELO</p>	 <p>JOELHO</p>
 <p>DEDO DAS MÃOS</p>	 <p>DEDOS DO PÉ</p>



Clínica Lumiar
Desenvolvimento Infantil

